

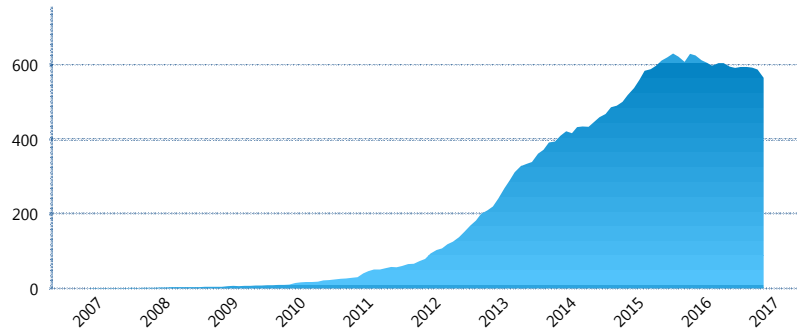
I. INFORMACIÓN FINANCIERA

I) Detalles del Fondo

Detalles del Fondo	
Razón Social	Siefore Banamex de Aportaciones Voluntarias Plus, S.A. DE C.V.
Inicio de Operaciones	27/11/2006
Tipo de Fondo	Aportación voluntaria
Clave Bolsa	SAVBMX2
Activos Administrados *	566
ISIN	MX54SA0G0012
Comisión Anual	1.01%
Administrador	Afore Banamex, S.A. de C.V., integrante del Grupo Financiero Banamex
Director General	C. Luis Sebastián Sayeg Seade
Presidente del Consejo	C. Luis Sebastián Sayeg Seade

Activos Administrados *

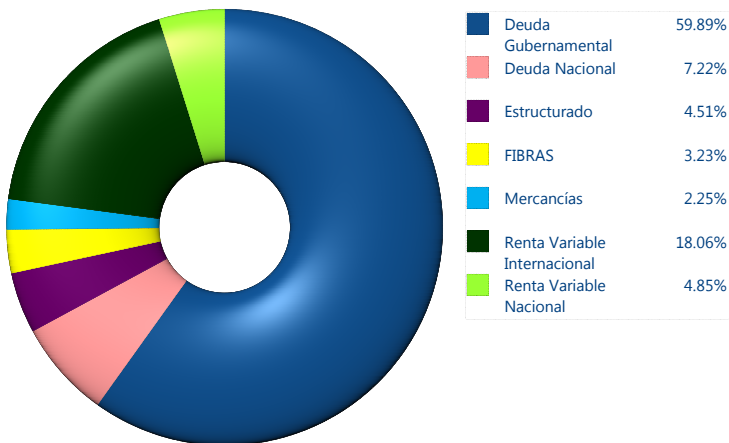
\$566



*Cifras en millones de pesos

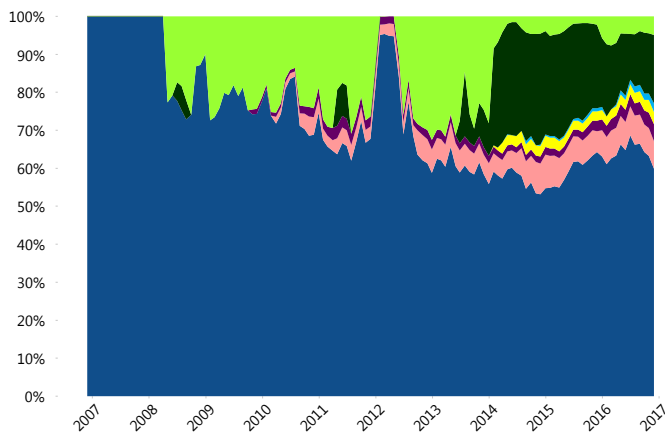
Contiene el efecto de fusiones, cortes transversales y transferencias por edad. Para mayor información consultar: <http://www.consar.gob.mx/gobmx/Aplicativo/Factsheets/EC/ECSAR.pdf>

II) Inversiones



Tipo de Instrumento		Banamex (SIAV2)	Sistema Adicional...
Renta Variable Nacional	Renta Variable Nacional	4.85%	3.18%
	Total	4.85%	3.18%
Renta Variable Internacional	Renta Variable Internacional	18.06%	8.74%
	Total	18.06%	8.74%
Mercancías	Mercancías	2.25%	0.02%
	Total	2.25%	0.02%
FIBRAS	FIBRAS	3.23%	1.23%
	Total	3.23%	1.23%
Estructurado	Estructurados	4.51%	0.05%
	Total	4.51%	0.05%
Deuda Nacional	Alimentos	0.05%	0.27%
	Automotriz	0.00%	0.11%
	Banca de Desarrollo	1.06%	1.84%
	Bancario	0.87%	1.29%
	Bebidas	0.16%	0.03%
	Cemento	0.00%	0.01%
	Centros Comerciales	0.08%	0.00%
	Consumo	0.28%	0.25%
	Empresas Productivas del Estado	0.54%	3.26%
	Estados	0.10%	1.84%
	Europesos	0.18%	0.88%
	Grupos Industriales	0.12%	0.08%
	Infraestructura	2.71%	1.85%
	Otros	0.18%	0.53%
	Papel	0.00%	0.01%
	Serv. Financieros	0.16%	0.04%
	Telecom	0.06%	0.33%
	Transporte	0.48%	0.01%
	Vivienda	0.21%	2.13%
	Total	7.22%	14.75%
Deuda Internacional	Deuda Internacional	0.00%	0.01%
	Total	0.00%	0.01%
Deuda Gubernamental	BONDESD	0.00%	17.88%
	BONOS	27.95%	16.75%
	BPA182	0.00%	0.54%
	BPAS	0.00%	0.85%
	BPAT	0.00%	1.51%
	CBIC	1.64%	0.13%
	CETES	0.00%	11.16%
	REPORTO	0.68%	3.41%
	UDIBONO	29.62%	19.67%
	UMS	0.00%	0.14%
Total	59.89%	72.02%	
Total	100.00%	100.00%	

Evolución de Inversiones



**Considera las inversiones de todo el grupo de SIEFORES Adicionales
Cifras al cierre de noviembre de 2016

III) Desempeño

Rendimiento Bolsa

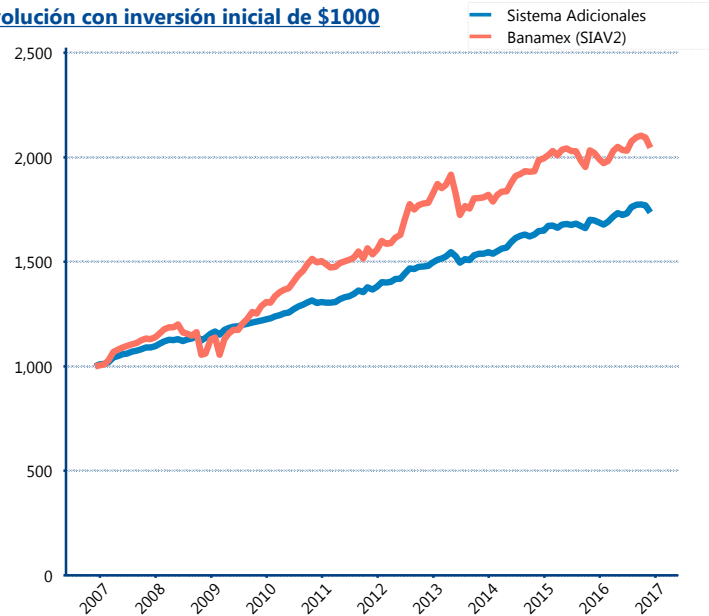
Tipo	Banamex (SIAV2)	Sistema Adicionales
1 año	1.43%	2.35%
2 años	1.62%	2.71%
3 años	4.08%	4.02%
5 años	5.78%	4.79%

Indicador de Rendimiento Neto

N/A

Promedio Simple	8.02 %
Promedio Ponderado	8.34 %

Evolución con inversión inicial de \$1000



Construido con el precio de la Siefore registrado en la Bolsa Mexicana de Valores

IV) Medidas de sensibilidad y riesgos

Evolución del Plazo Promedio Ponderado

